

## Nettoyer - Protéger - Entretenir Granit poli, adouci – Intérieur –

Ex. Blanc Cristal, Kashmir white, Multicolor, Paradiso, Porphyre, Rose Sarde, etc.

Par granit, on désigne des pierres dures de différentes compositions minéralogiques. Les instructions suivantes conviennent donc également au gneiss, au gabbros, à la syénite etc. Il importe alors peu qu'il s'agisse d'un revêtement de sol, d'un revêtement mural ou d'un plan de travail de cuisine. Ces matériaux ont en commun leur considérable dureté et leurs grandes capacités de résistance.

La sensibilité aux tâches variera selon la densité de la pierre, d'insensible à extrêmement sensible.

### Panorama des 3 étapes pour des instructions détaillées, voir page 2.

1

#### Nettoyage initial des surfaces neuves (surfaces anciennes : page 2)

Lithofin MN Enlève Ciment dissout les résidus de mortier et laisse une surface propre.



Rendement:  
1L/50 m<sup>2</sup>




Diluer à 1:10 avec de l'eau.



Etendre la solution sur le sol.



Rincer abondamment à l'eau claire.



Laisser sécher.

A noter :  
Toujours tester sur une zone discrète au préalable. Certaines pierres peuvent devenir mates ou changer de couleur.

Matériel nécessaire: seau, brosse (ou mono brosse) et serpillière, raclette (ou aspirateur à eau).

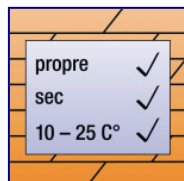
2

#### Protection contre les taches (surfaces anciennes : page 2)

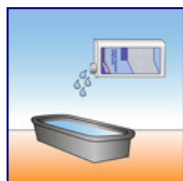
Lithofin MN Fleckstop ou Fleckstop W protège contre l'huile et l'eau. Idéal pour les zones en contact avec l'alimentation.



Rendement:  
1L/30m<sup>2</sup>



Surface :  
- Propre  
- Sèche.



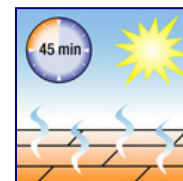
Verser le produit dans un seau ou un récipient adapté.



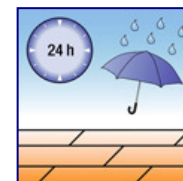
Appliquer avec un balai applicateur ou un rouleau.



Essuyer les résidus de produit, les flaques et les gouttes.



Laisser sécher. Ne pas fouler le sol pendant 45 min. env.



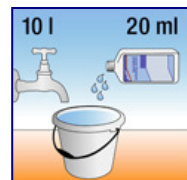
Protéger de l'eau pendant 24 heures.

Matériel nécessaire: seau ou cuvette, balai applicateur ou serpillière microfibre, chiffon.

3

#### Entretien régulier (informations complémentaires : page 2)

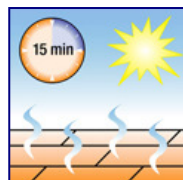
Utiliser Lithofin MN Wash & Clean à chaque lavage.



Ajouter une dose (20ml) par seau d'eau.



Laver la surface avec la solution sans rincer.



Ne pas fouler la surface pendant le séchage.

Matériel nécessaire: seau, serpillière.

Suivez les modes d'emploi sur les étiquettes. Pour des informations complémentaires, reportez-vous page 2.

## 1 Nettoyage et rénovation de surfaces usagées ou extrêmement sales.

- ◆ Avant le traitement des surfaces usagées, la pierre doit être parfaitement propre. Toutes les salissures ou les résidus de produits d'entretien doivent être éliminés de la surface et des pores.
- Diluer Lithofin MN Multi-Nettoyant dans l'eau à 1:3, répartir la solution à la brosse ou à la serpillière et laisser travailler 5 à 10 minutes.
- Brosser énergiquement à la main ou à la machine et attendre 5 minutes supplémentaires.
- Ajouter de l'eau en brossant puis évacuer à la raclette ou en aspirant.
- Rincer à l'eau claire jusqu'à élimination complète des résidus sales.
- ◆ Laisser sécher la surface quelques jours avant le traitement de protection.

### Autres types de salissures

Huile, graisse, résidus de produits d'entretien	Lithofin MN Multi-Nettoyant ou Lithofin WEXA
Goudron, cire, vernis, vitrification	Lithofin LÖSEFIX
Tache grasse incrustée	Lithofin OIL-EX
Dépôts de calcaire	Lithofin MN Enlève Ciment

## 2 Informations complémentaires sur les traitements

- ◆ Les bouche-pores tels que Lithofin MN Fleckstop protègent les matériaux contre l'eau et l'huile.
- ◆ L'effet protecteur protège des taches ou facilite leur élimination éventuelle.
- ◆ La surface devient facile à entretenir et reste belle de nombreuses années.
- ◆ Ce produit est sans danger pour la santé après séchage.
- ◆ Nous recommandons de renouveler le traitement tous les 5 ans environ. A l'intérieur, ce traitement peut être définitif avec un entretien adapté.

### Important :

- ◆ **Avant usage, tester le produit sur une zone discrète.** Une surface non poreuse ne peut pas être traitée.
- ◆ Un traitement ne peut être réalisé que sur une surface parfaitement sèche, sinon il ne pénètre pas.
- ◆ Il faut éliminer tous les résidus de produit avant séchage complet, sous peine de ne pouvoir les enlever. Si le produit commence à sécher, appliquer à nouveau Lithofin MN Fleckstop et essuyer.
- ◆ Certains types de pierres peuvent foncer après le traitement. L'effet anti-glisse de la surface n'est pas ou est très peu affecté par l'application du produit. Les bouche-pores ne protègent pas des acides.

### Autres types de traitements :

- ◆ **Lithofin Fleckstop W** est un bouche-pores sans solvant et sans odeur, idéal pour les pièces déjà habitées.
- ◆ **Lithofin MN Couleur Plus** est un produit hydrofuge avec intensificateur de couleur. La couleur et la structure sont renforcées sans produire de brillant. L'effet hydrofuge facilite l'entretien.

## 3 Entretien additionnel des surfaces brillantes



### Lithofin MN Brille-Net (pour les sols)

Tous les 4 lavages, remplacer Lithofin MN Wash & Clean par Lithofin MN Brille-Net. Lithofin MN Brille-Net protège et améliore le brillant.

### Lithofin MN Polish Crème (pour les petites surfaces)

Une utilisation occasionnelle renforce la protection et améliore l'apparence. Les taches mates et les rayures deviennent moins visibles.



### Important:

△ Suivre les modes d'emploi sur les étiquettes.

△ Ces pierres sont généralement résistantes aux acides. Certaines pierres (Granits bleus, Granits Chinois noirs...) peuvent devenir mates ou ternes. Toujours tester avant de nettoyer avec un acide.

**Conseil :** Eviter les dégraissants puissants ainsi que les produits formants des films. Ils altéreront l'apparence de vos surfaces et rendront l'entretien plus difficile.

Ces informations sont données sans engagement. Les produits doivent être adaptés aux conditions locales d'utilisation. Les modes d'emploi doivent être scrupuleusement suivis. En cas de manque d'expérience ou de doute, tester le produit sur une zone discrète de la surface(21-F2.11)hp.

Les produits LITHOFIN sont en vente auprès de :

Pour toute question d'ordre technique ou en cas de doute concernant ces instructions, merci de prendre contact avec notre **Service Technique 04 79 25 04 80**

## La solution professionnelle

### Distribution en France :

DOMITEC SARL - 73190 Saint Baldolph - Tél: +33 (0)4 79 25 04 80 - Fax: +33 (0)4 79 25 07 10 - e-mail: [info@domitec.net](mailto:info@domitec.net)

Fabriquée en Allemagne: LITHOFIN AG - D-73240 Wendlingen - e-mail: [info@lithofin.de](mailto:info@lithofin.de)

[www.lithofin.fr](http://www.lithofin.fr)